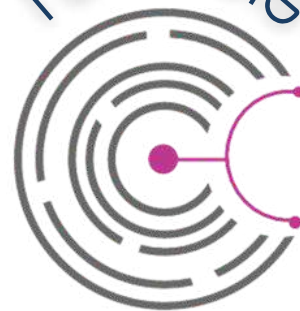


Tutoriels



entrActes

no

INSCRIPTION ET 1ÈRE CONNEXION

VERSION WEB

RDV SUR NOTRE SITE WEB

Si vous vous inscrivez via
un ordinateur,
rendez-vous sur le site
www.entractes.fr
puis sur
« **Je m'inscris** »



Professionnel de santé Etablissement de santé Acteur médicosocial Actualités Se connecter

Entr'Actes, votre plateforme de coordination des soins primaires

C'est un professionnel de santé qui sollicite la compétence d'un autre professionnel de santé, via une plateforme numérique, pour une prise en charge coordonnée du patient. Une demande qualifiée et optimisée !



JE M'INSCRIS

Commencez à remplir le formulaire d'inscription.

Pour cela, indiquez votre nom, prénom (identiques au RPPS), ainsi que votre adresse **d'installation professionnelle**



INSCRIPTION

Identité et adresse d'exercice

NOM

Prénom

Rechercher une adresse...

Je possède déjà un compte sur :

-  Pro Sante Connect
-  Sesan Idf
-  Pusly Grand-Est

Suivant →

3

TYPE D'EXERCICE

Joignez une **photo** de votre CPS ou **attestation ARS**

INSCRIPTION

● — ● — ● — ● — ●
Profession et type de prise en charge

Profession



Réseaux d'appartenance *

N° RPPS (ADELI)

ET/OU

N° FINESS/SIRET

De 9 à 12 caractères. Comme sur la carte RPPS/ADELI ⓘ

Un document attestant votre habilitation à intervenir est requis. (ex: photo carte CPS, attestation ARS, etc.) :

CHOISIR UN FICHIER

← Précédent

Suivant →

Choisissez à l'aide des menus déroulants votre **profession**, votre **réseau d'appartenance** et votre **numéro RPPS**

4

PRISE EN CHARGE

Indiquez pour quel type de prise en charge vous souhaitez être sollicité(e).

Par défaut, **Visite et Consultation** sont sélectionnées

INSCRIPTION



Type de prise en charge

- Visite
- Consultation

← Précédent

Suivant →

Renseignez les cases suivantes :

- **Téléphone portable et mail :** pour recevoir le jeton sécurisé de connexion
- **Téléphone de contact :** celui qui est visible par les professionnels de santé

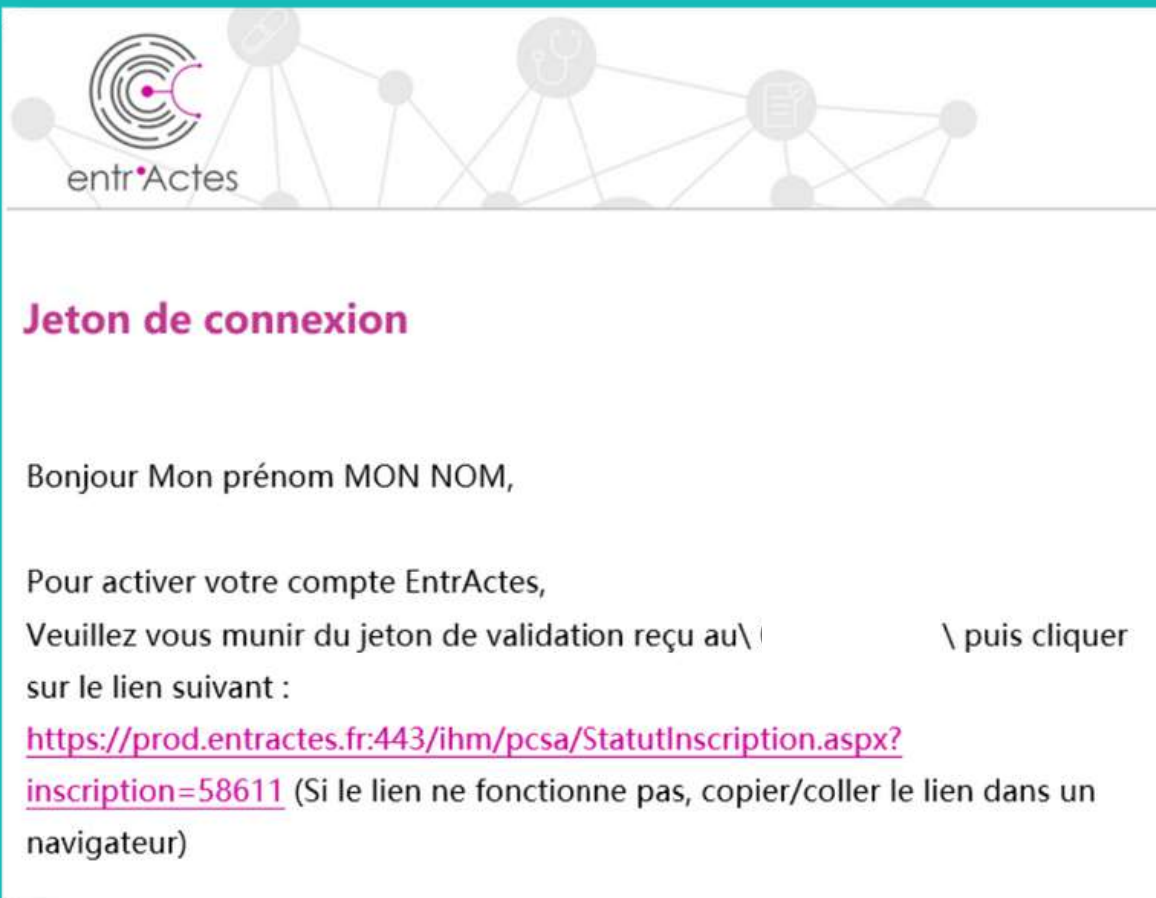
The screenshot shows a registration form titled 'INSCRIPTION' with a progress indicator showing four steps, with the third step, 'Contacts', highlighted. The form contains the following fields and elements:

- Two input fields for phone numbers: 'Téléphone portable' and 'Téléphone de contact'.
- An input field for 'E-mail'.
- A checked checkbox with the text: 'J'accepte de recevoir 1 à 2 fois par mois les actualités d'Entractes (nouvelles fonctionnalités, conseils et retours d'expériences autour de la coordination).'.
- Two buttons at the bottom: '← Précédent' (Previous) and 'S'inscrire' (Sign up).

A dashed line from the text box on the left points to the 'Téléphone portable' and 'E-mail' fields.



AUTHENTIFICATION MULTIFACTORIELLE



Jeton de connexion

Bonjour Mon prénom MON NOM,

Pour activer votre compte EntrActes,
Veuillez vous munir du jeton de validation reçu au\ | puis cliquer
sur le lien suivant :

<https://prod.entractes.fr:443/ihm/pcsa/StatutInscription.aspx?inscription=58611> (Si le lien ne fonctionne pas, copier/coller le lien dans un navigateur)



entrActes
Inscription

Prochaine Etape

Vous allez recevoir :

- Un jeton de vérification de votre numéro de téléphone portable par SMS
- Un e-mail vous permettant de valider l'inscription avec le jeton.

Après la validation de l'inscription notre équipe se chargera de vous transmettre des identifiants dans les plus brefs délais.



1ère authentification
via un lien reçu **par mail**



2ème authentification
par SMS
Le code de validation
comprend **4 chiffres**

IDENTIFICATION

Jeton de connexion



Bonjour Mon prénom MON NOM,

Pour activer votre compte EntrActes,

Veillez vous munir du jeton de validation reçu au 06

sur le lien suivant :

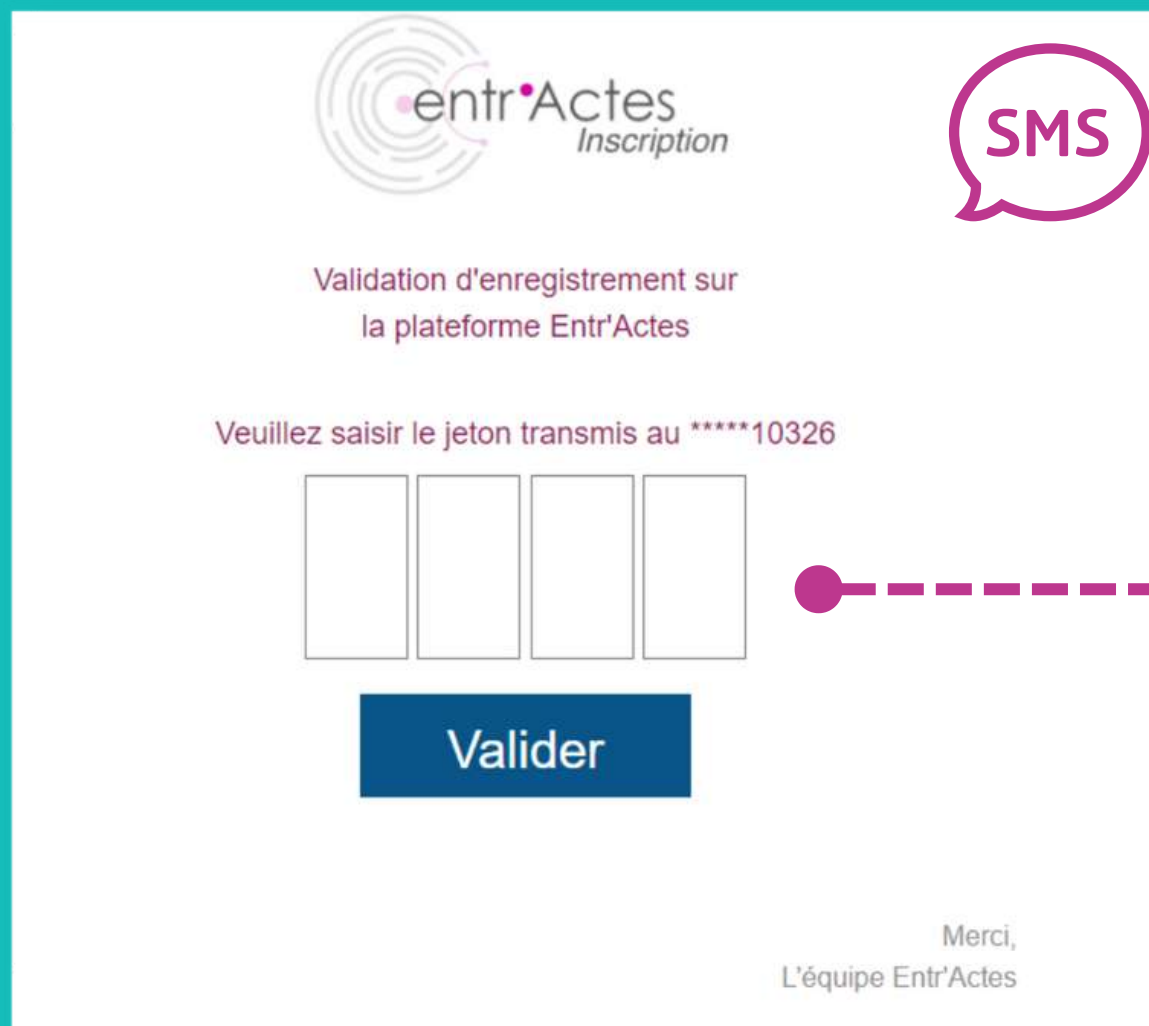
<https://prod.entractes.fr:443/ihm/pcsa/StatutInscription.aspx?inscription=58611>

(Si le lien ne fonctionne pas, copier/coller le lien dans un navigateur)

\ puis cliquer

Cliquez sur le lien
reçu par mail

1



Copiez le **code** à
4 chiffres **reçu par
sms** dans les cadres

2

Après **vérification** manuelle de votre identité,
vous recevrez votre **identifiant à 5 chiffres** ainsi
qu'un **mot de passe à 6 chiffres**

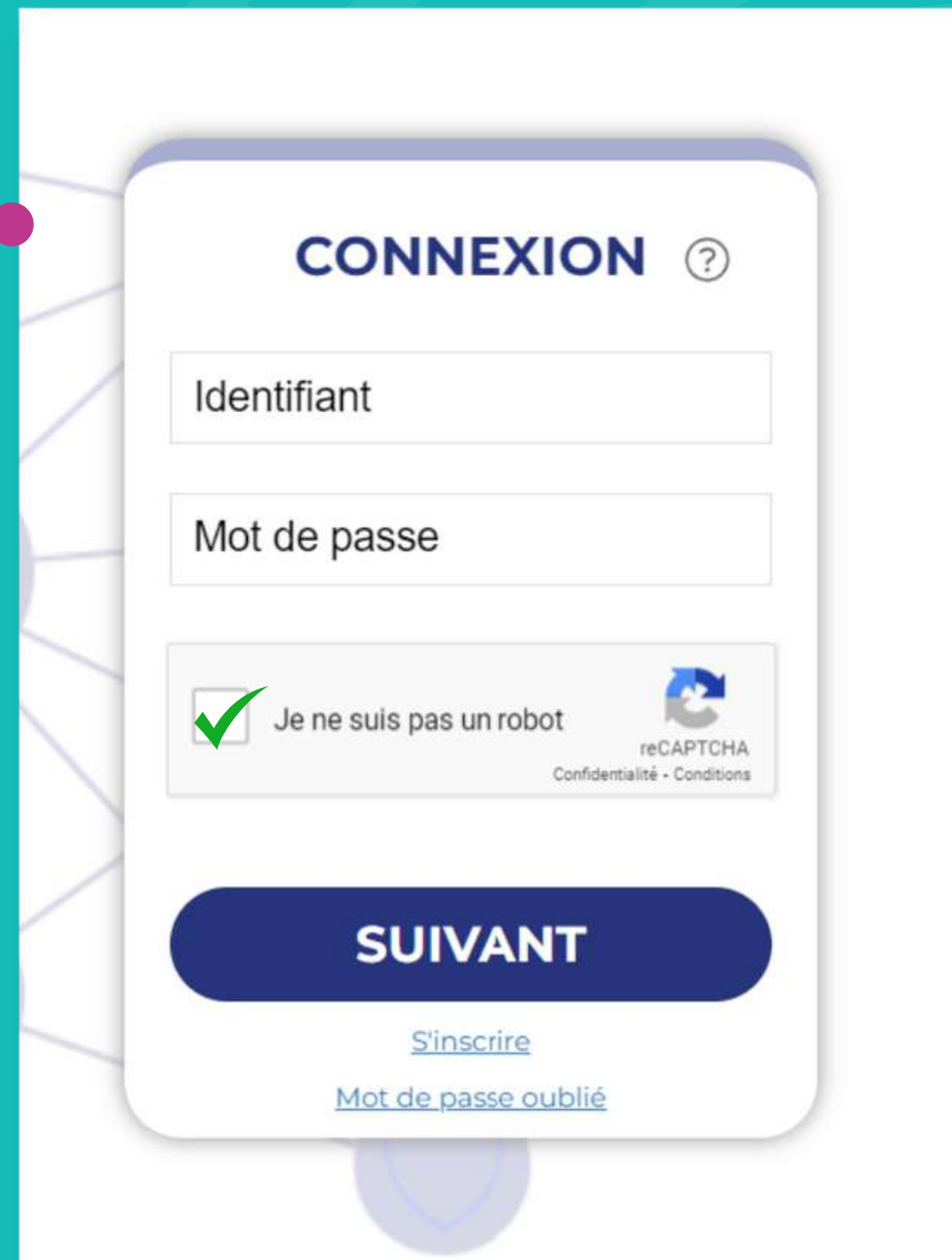
3

8

1ÈRE CONNEXION

Rendez-vous sur le site www.entractes.fr,
puis "**se connecter**" en haut à droite

Se connecter



The image shows a mobile-style login form titled "CONNEXION" with a help icon. It contains the following elements:

- An input field labeled "Identifiant".
- An input field labeled "Mot de passe".
- A checkbox labeled "Je ne suis pas un robot" with a green checkmark, next to the reCAPTCHA logo and the text "Confidentialité - Conditions".
- A large blue button labeled "SUIVANT".
- Two links at the bottom: "S'inscrire" and "Mot de passe oublié".

- Entrez l'**identifiant à 5 chiffres** envoyé par Entr'Actes et le **mot de passe à 6 chiffres**
- Confirmez que vous n'êtes pas un robot
- Cliquez sur "**Suivant**",



Connexion

Validation d'authentification.


PAR EMAIL:
@entractes.fr

PAR SMS: 06

Code de vérification

JE VALIDE & ME CONNECTE

- Vous recevrez ensuite un **code de vérification par sms** à renseigner dans la zone indiquée
- Validez et vous arriverez sur l'interface Entr'Actes



**POUR EN SAVOIR PLUS SUR LA PLATEFORME WEB
ET MAITRISER TOUTES SES FONCTIONNALITÉS,
RENDEZ-VOUS SUR NOTRE
TUTORIEL N°2: FONCTIONNALITÉS**

**DES QUESTIONS?
RESTONS EN CONTACT!**



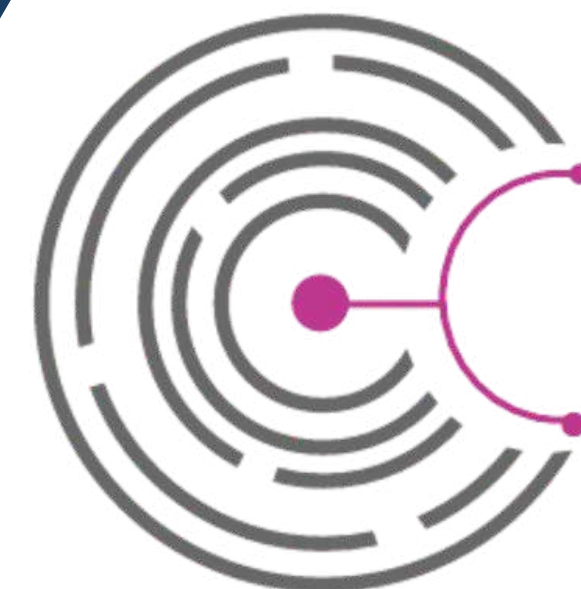
support@entractes.fr



www.entractes.fr



[entractes](https://www.linkedin.com/company/entractes)



entrActes

